

# LIA




POELE A GRANULES VENTILE

**Poêle à granulés ventilé** au design classique avec gestion simplifiée au moyen d'un tableau de commande à touches avec écran LCD rétro-éclairé intégré dans l'appareil ou bien à distance par un smartphone grâce à une APP gratuite "APP-O BIOEN" dédiée (en option).

**LIA** permet la sortie des fumées à disparition sur l'arrière et garantit une chaleur immédiate grâce à son système d'allumage du granulé innovant au quartz, à haute efficacité et à basses consommations.

**LIA 11C** : la diffusion de la chaleur possible par canalisations, de série, permet de réchauffer des ambiances contiguës au local d'installation.



LIA		7	9	11C
PUISSANCE THERMIQUE AU FOYER (min-max)	kW	3,2 - 7,1	3,2 - 9,0	3,2 - 11,1
PUISSANCE THERMIQUE NOMINALE	kW	6,6	8,1	9,9
PUISSANCE THERMIQUE REDUITE	kW	3,1	3,1	3,1
CLASSE ENERGETIQUE		 A++	 A+	 A+
RENDEMENT A LA PUISSANCE NOMINALE	%	94,5	94,5	94,5
RENDEMENT A LA PUISSANCE REDUITE	%	92,7	90,7	88,9
CONSOMMATION MOYENNE (min-max)	kg/h	0,67 - 1,46	0,67 - 1,85	0,67 - 2,30
VOLUME POSSIBLE A CHAUFFER données se référant à un local bien isolé 18/20°C - coeff. 0,045 kW/m³ (max)	m³	175	195	260
CAPACITE DU RESERVOIR DE STOCKAGE DU GRANULE	kg	22	22	22
DIAMETRE DE LA BUSE D'EVACUATION DES FUMÉES	mm	80	80	80
DIMENSIONS (L x P x H)	mm	490 x 560 x 1100	490 x 560 x 1100	490 x 560 x 1100
POIDS	kg	100	100	100

## PLUS PRODUIT

POELE  
VENTILE

ETANCHE

CANALISABLE  
(mod. 11C)VERRE PORTE  
FOYER VITRO  
CERAMIQUECREUSET DE  
COMBUSTION  
EN FONTEMODULATION  
DE LA PUISSANCESORTIE DES  
FUMÉES  
POSTERIEURETABLEAU DE  
COMMANDE  
TACTILEPROGRAMMATION  
JOURNALIERE /  
HEBDOMADAIREFONCTION  
"SILENCE"RESISTANCE  
AU QUARTZWI-FI  
U-in Plus

## EN OPTION

IONISATEUR  
D'AIR

TELECOMMANDE

ENERGY  
LABELLING5 ANNEES  
DE GARANTIE  
CORPS DE CHAUFFEEN 14785-2006  
(UNI EN 16510)ECO  
DESIGN  
20227 ★  
FLAMME  
VERTEION DE-vice  
(en option)

Noir



Blanc



Bordeaux



APP-O BIOEN

